

致各位外国居民

个人编号卡制度及  
个人编号卡的说明



令和5年1月

总数

务  
字

省  
厅

# 个人编号 (My Number)

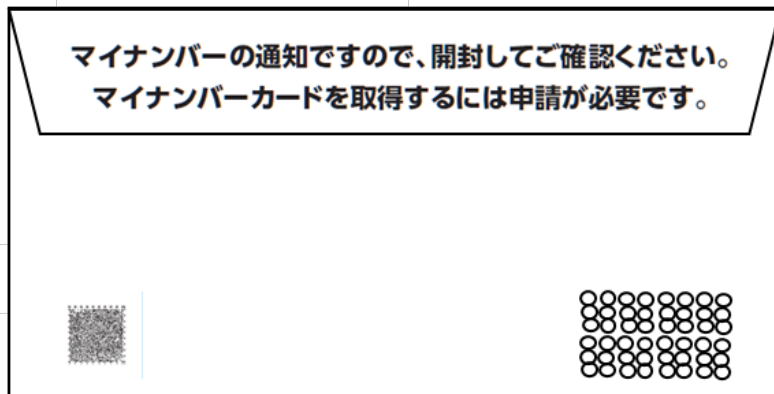
- 个人编号 (My Number) 是来日后初次办理住民票登录手续时被赋予的12位编码。便利办理在日本国内社会保障及税务, 灾害对策领域等法定行政手续中使用。
- 个人编号是每人各不相同的编码, 原则上是终身使用同一个编码。
- 编码不可随意更改。即使离开日本、重返日本后再次办理住民票登录手续也将会使用同样编码。

## 个人编号通知书会通过邮寄方式 (简易挂号) 寄送到您登记的居住地址

- 在日本首次办理住民票约2~3周后, 会邮寄如下图所示的通知书到您所登记的居住地址。



正面

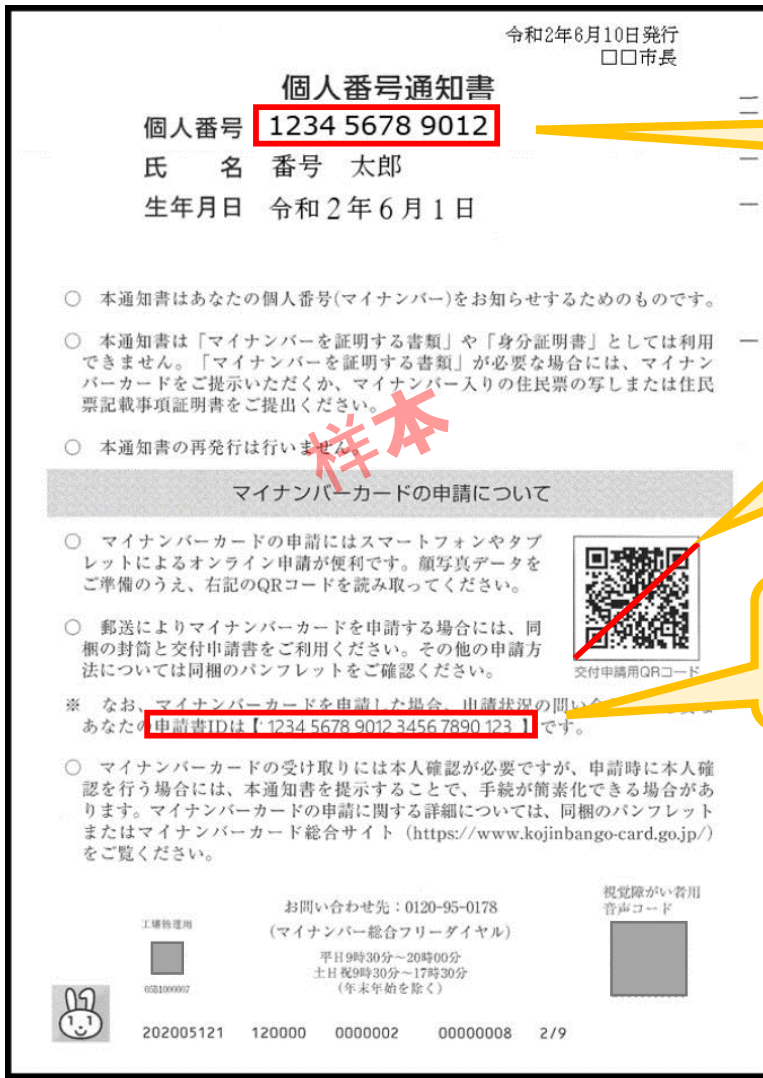


背面

- 通过邮寄方式 (简易挂号) 寄送。您不在家时, 邮递员会将「简易挂号不在联络票」投放到邮箱里。收到「简易挂号不在联络票」后, 请联系邮局委托再次邮寄或直接去邮局领取。如果一直没有收到或收不到邮件时, 请到办理住民票登录的市区街村窗口进行咨询。



信封内有如下图所示的个人编号通知书。



「您的个人编号  
( My Number)。」

「交付申请专用QR码」  
申请个人编号卡时使用。

「申请书ID」  
申请个人编号卡或确认申请进度时使用。

- 可在个人编号通知书上确认您的个人编号。
- 个人编号通知书无法作为「证明个人编号的文件」，「确认本人身份证件」使用。
- 通过交付申请专用QR码等申请个人编号卡。

※QR码是株式会社Denso Wave的注册商标。

### ★重要★

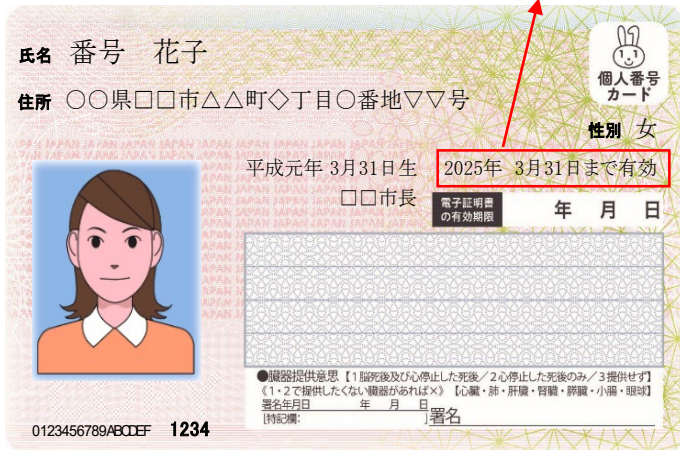
- 被要求提供个人编号时请确认对方的使用目的。除了办理您所在公司有关税金手续外法律上禁止把自己的个人编号告诉他人，或者听取他人的个人编号或记录他人的个人编号。
- 个人编号通知书同封的「个人编号卡申请书」上预先印有的「住址」「名字」「在留期间等最终滞留日」有变更，或「在留期间等最终滞留日」过期时、其申请书将不能使用。
- 临近申请书上的「在留期间等最终滞留日」(剩余1个月左右)时，不要使用其申请书。请到地方入国管理局进行在留资格更新后，到各市区街村的窗口从新领取申请书后再办理个人编号卡的申请。

# 关于个人编号卡(My Number卡)

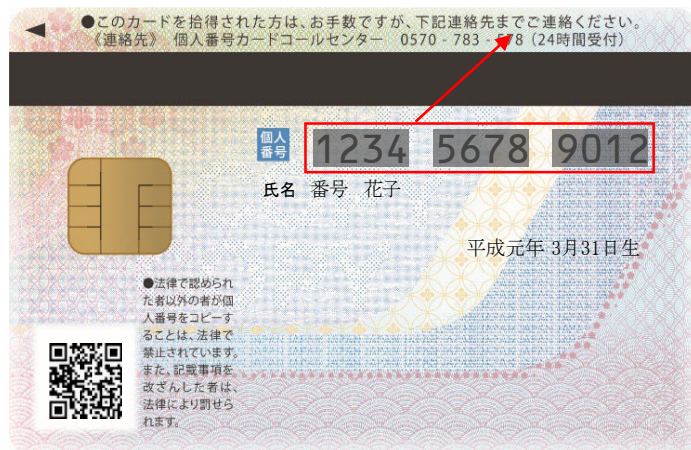
## 1. 个人编号卡是什么

- 个人编号卡可在窗口或线上办理公关资料时作为本人确认资料使用。
- 卡面上记载有名字，住址，生年月日，性别，个人编号和本人证件照。
- 外国居民需要确认护照等有本人证件照的本人身份证件资料后发行。
- 事先申请后才能领取个人编号卡。

正面



背面



## 个人编号卡用途

- 仅凭此卡可作为证明个人编号证件及本人身份证明。
- 可作为健康保险证来使用。
- 可在线上申请各种行政相关手续。可在便利店发行住民票抄本、印章登记证明书等各种官方证明书。  
※服务的内容因住址所在地市区町村而异
- 可在线上办理在留相关手续。

## ★重要★

- 您的「住址」「名字」等有变更时，需要在14天内到市区街村的窗口进行卡面信息更改。
- 个人编号卡具有有效期限。有效期限内没有到市区街村的窗口办理延长手续，则该卡将失效。
- 遗失个人编号卡时，请立即联系警察局(派出所)和市区街村的窗口挂失。
- 遗失个人编号卡时，请立即联系下面的免费热线(※)办理停用该卡功能的手续。  
※日语以外的各种语言可对应时间请参照第5页

## ■外国语 ☎ 0120-0178-27

•对应语言  
英语、中文、韩文、西班牙语、葡萄牙语、  
泰语、尼泊尔语、印度尼西亚语、越南语、菲律宾语

## ■日本語 ☎ 0120-95-0178

•平日 9点30分到20点00分  
•周末节假日 9点30分到17点30分  
(年末年初除外。)  
※ 办理遗失个人编号卡暂停使用手续时  
24小时365天可对应

## 2. 个人编号卡的申请方法

可用下面4种申请方式申请个人编号卡！

### 智能手机（仅限日语）


- 1 使用智能手机拍摄证件照（也可在申请过程中拍摄。）
- 2 使用智能手机读取个人编号通知书上的**交付申请专用QR码**
- 3 在显示申请者专用网站上注册您的电子邮箱
- 4 收到申请者专用网址的电子邮件后，请登录您的证件照，填写必要信息完成申请。



### 电脑（仅限日语）

- 1 用数码相机等拍摄证件照。
- 2 将**申请书ID（23位）**输入到申请专用网站※  
注册您的电子邮箱
- 3 收到申请者专用网址后，请登录您的证件照，填写必要信息完成申请。

※([https://net.kojinbango-card.go.jp/SS\\_SERVICE\\_OUT/FA01S001Action.do](https://net.kojinbango-card.go.jp/SS_SERVICE_OUT/FA01S001Action.do))



### 证件照机器

- 1 用数码相机等拍摄证件照。
- 2 将申请书ID（23位）输入到申请专用网站※  
注册您的电子邮箱
- 3 收到申请者专用网址后，请登录您的证件照，填写必要信息完成申请。




### 邮寄

- 1 填写个人编号通知书信封内的交付申请书的必要信息，并贴上拍摄于**6个月之内**的证件照
- 2 放入同封的回信用信封内邮寄完成申请



交付申请书



证件照



回信用信封


关于日语以外的个人编号卡交付申请书请参照HP

点击获取访问HP的QR码为此处⇒



如有疑问，请拨打以下免费热线。

## 多语言免费咨询热线

 0 1 2 0 - 0 1 7 8 - 2 7

（关于个人编号卡，暂停使用个人编号卡）

◆英语·中文·韩文·西班牙语·葡萄牙语

· 24小时对应


※20:00～次日9:29 仅受理暂停使用个人编号卡的业务

◆泰语·尼泊尔语·印度尼西亚语

· 9点00分～18点00分

◆越南语·菲律宾语

· 10点00分～19点00分

 0 1 2 0 - 0 1 7 8 - 2 6

（有关个人编号卡制度等说明）

◆英语·中文·韩文·西班牙语·葡萄牙语·越南语

泰语·印度尼西亚语·菲律宾语·尼泊尔语

· 平日9点30分～20点00分

· 周末节假日9点30分～17点30分

（年末年初除外。）

